

DELÅRSRAPPORT 
JANUARI–JUNI 2010

Carmel Pharma AB (publ) 556533-7648

Delårsrapport januari–juni 2010

- Intäkterna för januari–juni uppgick till 161 596 (132 601) KSEK
- Omsättningsökningen uppgick till 22 % (28 %)
- Koncernens resultat efter finansnetto för första halvåret uppgick till 21 018 (10 004) KSEK
- Resultat per aktie före utspädning för perioden var 1,89 (1,05) SEK
- Tillgängliga likvida medel inklusive ej utnyttjade krediter uppgick till 66 357 (13 762) KSEK
- Kassaflödet under första halvåret 2010 uppgick till 42 452 (-9 832) KSEK
- Nyemission – konvertering av konvertibla lån till aktier. Nyemissionen har medfört en ökning av likvida medel med 27 698 KSEK
- Specifik ersättning till japanska sjukhus vid användning av slutna system trädde i kraft 1:a april 2010.

Perioden i sammandrag (KSEK)

	2010 JAN-JUNI	2009 JAN-JUNI	2008 JAN-JUNI	2009 HELÅRET
KONCERNEN				
Nettoomsättning	161 596	132 601	103 657	284 047
EBITDA	27 205	15 070	13 348	45 080
EBIT	21 571	10 559	7 768	36 181
Resultat efter finansiella poster	21 018	10 004	6 894	35 135
Omsättningstillväxt, %	21,9	27,9	15,7	23,0
Rörelsemarginal, %	13,3	8,0	7,5	12,7
Vinstmarginal, %	13,0	7,5	6,7	12,4
Balansomslutning	246 204	178 611	148 843	197 854
Likvida medel	66 286	5 500	7 982	23 709
Kassalikviditet, %	177,9	83,7	92,5	110,8
Soliditet, %	64,0	54,1	55,5	56,8
Avkastning på eget kapital, %	9,7	6,1	5,3	22,4
Avkastning på totalt kapital, %	11,2	8,9	7,6	19,9
Resultat per aktie, före utspädning	1,89	1,05	0,76	2,86
Resultat per aktie, efter utspädning	1,86	0,95	0,69	2,58
Antal aktier (tusental) vid periodens ingång	7 934	7 934	7 934	7 934
Antal aktier (tusental) vid periodens utgång	8 612	7 934	7 934	7 934
Antal anställda vid periodens slut	174	149	119	160

VERKSAMHET

Carmel Pharma utvecklar, tillverkar och marknadsför PhaSeal[®], ett produktsystem för sluten hantering av hälsofarliga läkemedel för intravenöst bruk. Exempel på sådana läkemedel är cytostatika, antibiotika och antivirala medel. Hu-

vudkontoret ligger i Mölndal, där även tillverkning av företagets produkter sker. Försäljning sker genom egen säljorganisation på strategiskt viktiga marknader som bl.a. USA, Tyskland, Frankrike, Finland, Kanada, Japan och Sverige. I drygt tioalet länder i Europa, Australien och

Asien sker försäljning av PhaSeal genom distributörer.

VISION & AFFÄRSIDÉ

Carmel Pharma:s vision är att förbli världsledande inom system för helt sluten hantering av toxiska läkemedel.

Vår affärsidé är att förbättra livskvaliteten för personal som bereder, administrerar och avfallshanterar toxiska läkemedel genom att erbjuda PhaSeal, ett unikt medicintekniskt system med vetenskapligt dokumenterade fördelar.

PHASEAL – ETT UNIKT KONCEPT

PhaSeal använder en patenterad dubbelmembransteknik som säkerställer läckagefria till- och frånkopplingar genom hela berednings- och administreringskedjan. PhaSeal har även en unik tryckutjämningsfunktion. Expansionskammaren förhindrar att över- eller undertryck uppstår vid beredningen utan att ventileras till omgivningen. Det toxiska läkemedlet förblir inneslutet. Läckage såväl som spridning av partiklar, aerosol- och gasform förhindras.

SYSTEMETS KOMPONENTER

PhaSeal består av produktkategorierna Protector, Injector och Connector. Inom varje kategori finns anpassade produkter som gör systemet kompatibelt med de flesta produktsystem som används inom sjukvården.

Protector™

Protector är en säkerhetsprodukt, som sätts fast på läkemedelsflaskan, för sluten beredning av läkemedel i injektionsflaskor.

Injector™

Injector är en säkerhetsprodukt med inkapslad kanyl för sluten läkemedelsöverföring från läkemedelsflaska till spruta och vidare till patient.

Connector™

Connector är en säkerhetsprodukt för sluten koppling till infusionspåse eller administrering via patientens intravenösa port.

Marknad

Kundintresset för PhaSeal är fortsatt stort runt

om i världen på de marknader vi verkar. Detta har resulterat i en försäljningsökning under första halvåret på drygt 22 % i svenska kronor jämfört med motsvarande period föregående år. Marknaden fortsätter att öka på våra strategiska marknader och den ökande aktiviteten inom marknadssegmentet från olika aktörer för det goda med sig att kunskapen snabbt ökar hos potentiella kunder om de risker som finns vid hantering av farliga läkemedel.

Nordamerika

På den Nordamerikanska marknaden fortsatte under första halvåret försäljningstillväxten till slutkund i oförändrad takt. Ytterligare kliniker har under perioden implementerat PhaSeal. Försäljningen uppgick till 113 602 (93 657) KSEK.

Europa

På den Europeiska marknaden fortsatte försäljningstillväxten till slutkund. Försäljningen uppgick till 34 164 (27 885) KSEK varav den Nordiska marknaden utgörs av 16 286 (14 090) KSEK.

Övriga marknader

På övriga marknaderna uppgick försäljningen till 13 830 (11 059) KSEK. Ofrivilliga byten av samarbetspartners i både Australien och Mellanöstern påverkade omsättningen negativt under perioden. Avtal har ingåtts med nya partners, vilket redan har börjat korrigera situationen.

FINANSIELL INFORMATION

KONCERNEN

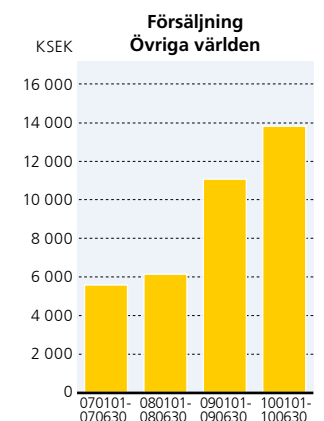
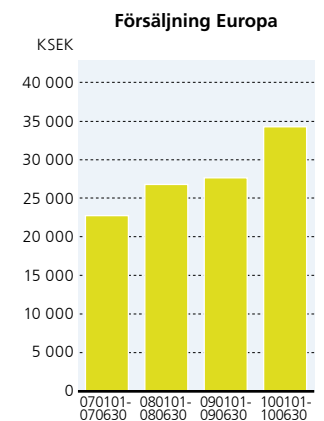
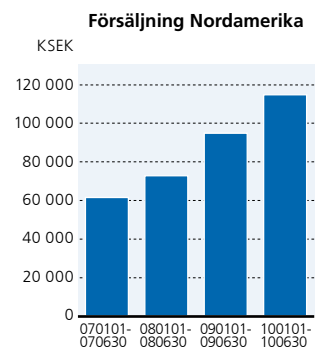
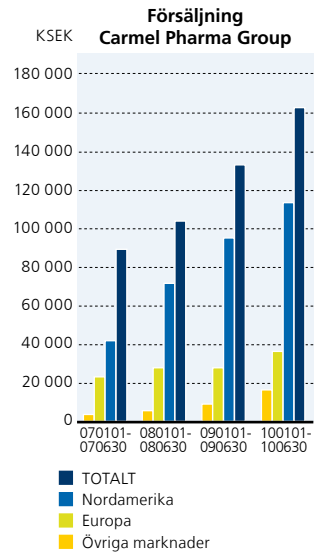
Omsättning och resultat

Fakturerad försäljning under januari–juni 2010 uppgick till 161 596 (132 601) KSEK, vilket motsvarar en ökning på 22 %. Koncernens resultat efter finansiella poster uppgick till 21 018 (10 004) KSEK.

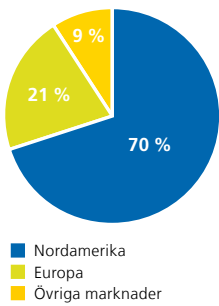
Likviditet och finansiell ställning

Kassaflödet under första halvåret 2010 uppgick till 42 452 (-9 832) KSEK varav 27 698 KSEK har tillförts genom nyemission (för mer information se under rubrik Nyemission). Kassaflödet av den löpande verksamheten uppgick till 24 725 (-5 285) KSEK.

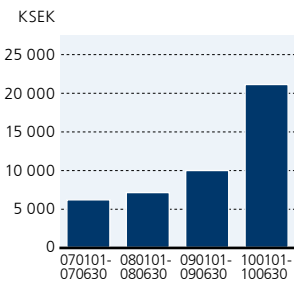
Tillgängliga likvida medel uppgick vid periodens slut till 66 357 (13 762) KSEK.



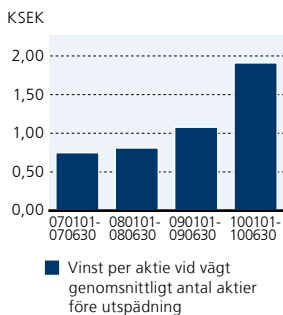
Nettoförsäljning geografiska marknader



Resultat efter finansnetto



Vinst per aktie



***Definition: Nettokassa/Nettoskuld**

Likvida medel, räntebärande kort- och långfristiga fordringar med avdrag för räntebärande kort- och långfristiga skulder.

Koncernens nettokassa/-skuld* uppgick vid periodens slut till 14 115 (-33 281) KSEK.

Koncernen hade en balansslutning per den 30 juni 2010 på 246 204 (178 611) KSEK varav eget kapital uppgick till 157 649 (96 674) KSEK.

Investeringar

Investeringar har gjorts i materiella och immateriella tillgångar för 15 473 (8 154) KSEK under perioden varav 7 752 (989) KSEK finansierats med leasing.

MODERBOLAGET

Omsättning och resultat

Moderbolagets nettoomsättning för perioden uppgick till 111 086 (129 533) KSEK, vilket motsvarar en minskning med 14 %, och rörelseresultatet uppgick till 10 149 (22 108) KSEK. Föregående år ökade nettoomsättningen och rörelseresultatet markant på grund av en lageruppbbyggnad i dotterbolagen.

Likviditet och finansiell ställning

Kassaflödet under första halvåret 2010 uppgick till 38 791 (-11 323) KSEK varav 27 698 KSEK har tillförts genom nyemission (för mer information se under rubrik Nyemission). Kassaflödet av den löpande verksamheten uppgick till 15 193 (-7 071) KSEK.

Tillgängliga likvida medel uppgick vid periodens slut till 59 348 (8 940) KSEK. Moderbolaget har ej längre någon checkräkningskredit, som per den sista december 2009 uppgick till 9 MSEK.

Moderbolagets nettokassa/-skuld uppgick vid periodens slut till 59 348 (-2 904) KSEK.

Moderbolaget hade en balansslutning per den 30 juni 2010 på 180 251 (137 150) KSEK varav eget kapital uppgick till 152 432 (101 998) KSEK.

Investeringar

Investeringar har under perioden gjorts i materiella och immateriella tillgångar för 1 863 (2 533) KSEK under perioden.

Forskning och utveckling

All forskning och utveckling sker i moderbolaget. I moderbolaget kostnadsförs utgifter för forsknings- och utvecklingsarbeten då de inträffat medan det i koncernredovisningen balanse-



ras utgifter för utvecklingsarbeten. Forsknings- och utvecklingskostnader, före aktivering och avskrivning av balanserade utvecklingsarbeten, uppgick under perioden till 11 193 (9 312) KSEK. Balanserade utvecklingskostnader uppgick till 5 279 (4 302) KSEK.

Nyemission

Carmel Pharma har under perioden 2006–2009 utgivit fyra konvertibla lån som medger rätt till utbyte av skuldebrev mot aktier i Carmel Pharma AB med tillägg av viss likvid. Samtliga utställda konvertibla lån är riktade till styrelsen, ledande befattningshavare och till anställda inom Carmel Pharma koncernen.

Den 30 juni 2010 förföll tre av dessa konvertibla lån till betalning om 1 986 KSEK. Konvertering av utställda lån, utställda under perioden 2006–2007, skulle ske senast 31 maj 2010 till en konverteringskurs om 42,77 kr/aktie respektive 47,94 kr/aktie.

Vid periodens slut har det egna kapitalet i Carmel Pharma ökat med 29 595 KSEK genom nyemission. Ökning avser konvertering av ovan nämnda förfallna konvertibla skuldebrev, vilket



har medfört en ökning med 677 500 aktier samt att aktiekapitalet har ökat med 677 500 kronor. De som ej valt att utnyttja möjligheten till konvertering till aktier har inlånat kapital återbetalats.

Totalt antal utestående aktier vid periodens utgång uppgick till 8 611 812 aktier.

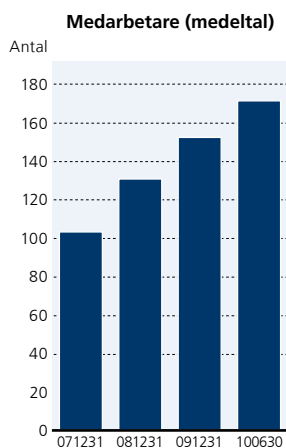
Det finns kvar ett konvertibelt lån om 627 KSEK, utställt 2009, som skall konverteras senast 31 december 2010. Vid full konvertering kommer detta att medföra att antalet aktier i Carmel Pharma AB ökar med 150 000 aktier, aktiekapitalet ökar med 150 000 kronor och att det egna kapitalet ökar med totalt 7 527 KSEK.

Ägarförhållanden

Förteckning över större aktieägare per den 30 juni 2010

	Antal aktier	Innehav (%)	Röster	Röster (%)
Investor Investments Europe LTD	2 638 631	30,6	2 638 631	30,6
Priveq Investment Fund III	2 055 417	23,9	2 055 417	23,9
Anställda, styrelsen m fl*	1 255 155	14,6	1 255 155	14,6
Stiftelsen Industrifonden	444 446	5,2	444 446	5,2
Start Invest AB	313 661	3,6	313 661	3,6
Göran Wessman med bolag	279 122	3,2	279 122	3,2
Övriga	1 625 380	18,9	1 625 380	18,9
Summa	8 611 812	100 %	8 611 812	100 %

* Med anställda, styrelsen m fl avses styrelseledamöter samt anställda inom Carmel Pharma koncernen som direkt eller indirekt äger aktier samt familjemedlemmar till dessa.



Notera

Denna rapport har upprättats både i en svensk och i en engelsk version. Vid variationer mellan de två skall den svenska versionen gälla. Rapporten har inte varit föremål för granskning av bolagets revisor.

Risker och osäkerhetsfaktorer

All affärsverksamhet medför risker och osäkerhetsfaktorer och ett kontrollerat risktagande är en förutsättning för att upprätthålla en god lönsamhet. Den fortsatta osäkerheten kring de finansiella marknaderna medför en ökad allmän osäkerhet, vilket även medför risker och osäkerhet för verksamheten. Carmel Pharma:s finansiella riskhantering och operativa risker presenterades i årsredovisningen för 2009. Den beskrivning som lämnades i årsredovisningen 2009 är fortfarande relevant och riskerna som Carmel Pharma exponeras för är i huvudsak följande:

- Omvärldsrisk, såsom patentintrång och konkurrens inom produktkoncept,
- Verksamhetsrisk, t ex att utveckling av nya produkter både är kapitalkrävande och riskfyllt, produktansvaranspråk
- Finansiella risker, såsom kassaflödesrisk, valutarisk, ränterisk, finansierings- och likviditetsrisk, kredit- och motpartsrisk samt kapitalhanteringsrisk

Personal

Under första halvåret har ett 10-tal medarbetare anställts, en ökning med 9 % sedan årsskiftet. Förstärkning av organisationen har huvudsakligen skett i moderbolaget och i det japanska dotterbolaget.

Händelser efter periodens utgång

Inga väsentliga händelser har inträffat efter periodens utgång.

Transaktioner med närstående

Några transaktioner med närstående har inte skett under perioden.

Årsstämma

Vid ordinarie årsstämma den 22 april 2010 omvaldes till ordinarie ledamöter Per Carendi (ordförande) Mats Enegren, Thomas Eklund, Thomas Pollare, Peter Hentschel samt Louise Nilsson. Till styrelsesuppleanter omvaldes Lars Henriksson och Mats Hjerpe samt nyval av Otto Ankarcrona.

Kommande rapporter

Bokslutskommuniké för 2010 publiceras den 11 februari 2011 på företagets hemsida www.carmelpharma.com.

Göteborg den 27 augusti 2010

Dan Pitulia
Verkställande direktör
Carmel Pharma AB (publ)

Koncernens resultaträkning i sammandrag (KSEK)

	2010-01-01 2010-06-30	2009-01-01 2009-06-30	2008-01-01 2008-06-30	2009-01-01 2009-12-31
INTÄKTER				
Nettoomsättning	161 596	132 601	103 657	284 047
Övriga rörelseintäkter	3 906	98	146	659
Förändring av lager av produkter i arbete	90	5 472	3 984	2 244
	165 592	138 171	107 787	286 950
KOSTNADER				
Råvaror och förnödenheter	-31 467	-24 452	-22 507	-48 750
Personalkostnader	-61 151	-54 995	-43 553	-108 371
Övriga rörelsekostnader	-45 768	-43 654	-28 379	-84 749
Avskrivningar	-5 635	-4 511	-5 580	-8 899
	-144 021	-127 612	-100 019	-250 769
RÖRELSERESULTAT	21 571	10 559	7 768	36 181
Finansiella intäkter	14	8	53	46
Finansiella kostnader	-567	-563	-927	-1 092
	-553	-555	-874	-1 046
RESULTAT FÖRE SKATT	21 018	10 004	6 894	35 135
Inkomstskatt	Not 2	-5 915	-1 677	-891
				-12 465
PERIODENS NETTORESULTAT	15 103	8 327	6 003	22 670
Hänförligt till:				
Moderbolagets aktieägare	15 103	8 327	6 003	22 670
Resultat per aktie vid vägt genomsnittligt antal aktier				
Resultat per aktie före utspädning	1,89	1,05	0,76	2,86
Resultat per aktie efter utspädning	1,86	0,95	0,69	2,58
Vägt genomsnittligt antal aktier före utspädning	7 990	7 934	7 934	7 934
Vägt genomsnittligt antal aktier efter utspädning	8 140	8 792	8 642	8 792

Koncernens rapport över totalresultatet (KSEK)

	2010-01-01 2010-06-30	2009-01-01 2009-06-30	2008-01-01 2008-06-30	2009-01-01 2009-12-31
Periodens nettoresultat	15 103	8 327	6 003	22 670
Övrigt totalresultat				
Omräkningsdifferens på utländsk verksamhet	517	-1 573	1 647	-156
Övrigt totalresultat för perioden	517	-1 573	1 647	-156
Totalresultat för perioden	15 620	6 754	7 650	22 514
Totalresultat för perioden hänförligt till:				
Moderbolagets aktieägare	15 620	6 754	7 650	22 514

Koncernens balansräkning i sammandrag (KSEK)

	2010-06-30	2009-06-30	2008-06-30	2009-12-31
TILLGÅNGAR				
ANLÄGGNINGSTILLGÅNGAR				
Materiella anläggningstillgångar				
Maskiner och andra tekniska anläggningar	21 941	11 619	13 942	25 324
Inventarier, verktyg och installationer	2 851	2 347	1 614	2 510
Pågående nyanläggning i materiella anläggningstillgångar	14 490	13 604	8 978	6 083
	39 282	27 570	24 534	33 917
Immateriella anläggningstillgångar				
Patent och liknande rättigheter	668	1 314	2 204	887
Balanserade utgifter för utvecklingsarbeten	25 898	16 645	9 348	21 689
Programvaror	851	0	0	186
Pågående investeringar i immateriella anläggningstillgångar	1 324	121	0	1 250
	28 741	18 080	11 552	24 012
Finansiella anläggningstillgångar				
Uppskjuten skattefordran	14 704	30 681	36 725	20 088
Andra långfristiga värdepappersinnehav	0	0	98	0
Andra långfristiga fordringar	372	311	133	302
Kundfordringar och andra fordringar	630	0	0	0
	15 706	30 992	36 956	20 390
Summa anläggningstillgångar	83 729	76 642	73 042	78 319
OMSÄTTNINGSTILLGÅNGAR				
Varulager	42 026	47 813	26 716	44 065
Kundfordringar och andra fordringar	54 131	48 497	39 172	50 575
Aktuella skattefordringar	32	98	1 931	1 125
Finansiella tillgångar tillgängliga för försäljning	0	61	0	61
Likvida medel	66 286	5 500	7 982	23 709
Summa omsättningstillgångar	162 475	101 969	75 801	119 535
SUMMA TILLGÅNGAR	246 204	178 611	148 843	197 854

Koncernens balansräkning i sammandrag (KSEK)

	2010-06-30	2009-06-30	2008-06-30	2009-12-31
EGET KAPITAL OCH SKULDER				
Eget kapital hänförligt till moderbolagets aktieägare				
Aktiekapital	8 612	7 934	7 934	7 934
Tillskjutna medel	51 189	51 189	51 189	51 189
Reserver	0	0	0	0
Balanserat resultat inkl periodens nettoresultat	97 848	37 551	23 478	53 311
	157 649	96 674	82 601	112 434
Långfristiga skulder				
Långfristiga låneskulder till kreditinstitut	20 839	14 615	11 184	17 315
Konvertibla skulder	Not 3	2 613	1 986	0
	20 839	17 228	13 170	17 315
Kortfristiga skulder				
Checkräkningskredit	27 089	22 130	14 902	25 169
Kortfristiga låneskulder till kreditinstitut	4 244	2 036	7 354	4 082
Konvertibla skulder	Not 3	0	0	2 613
Leverantörsskulder och andra kortfristiga skulder	35 217	40 461	30 816	36 124
Aktuella skatteskulder	539	82	0	117
	67 716	64 709	53 072	68 105
SUMMA EGET KAPITAL OCH SKULDER	246 204	178 611	148 843	197 854
Ställda säkerheter och eventalförpliktelser	Not 4	97 329	87 232	91 569

Förändring eget kapital i sammandrag, Koncernen (KSEK)

HELÅR 2009	Aktie- kapital	Tillskjutet kapital	Balanserat resultat	Totalt eget kapital
Eget kapital 2009-01-01	7 934	51 189	30 797	89 920
Totalresultat för perioden			22 514	22 514
Eget kapital 2009-12-31	7 934	51 189	53 311	112 434
ÅR 2008 JAN-JUNI	Aktie- kapital	Tillskjutet kapital	Balanserat resultat	Totalt eget kapital
Eget kapital 2008-01-01	7 934	51 189	15 828	74 951
Totalresultat för perioden			7 650	7 650
Eget kapital 2008-06-30	7 934	51 189	23 478	82 601
ÅR 2009 JAN-JUNI	Aktie- kapital	Tillskjutet kapital	Balanserat resultat	Totalt eget kapital
Eget kapital 2009-01-01	7 934	51 189	30 797	89 920
Totalresultat för perioden			6 754	6 754
Eget kapital 2009-06-30	7 934	51 189	37 551	96 674
ÅR 2010 JAN-JUNI	Aktie- kapital	Tillskjutet kapital	Balanserat resultat	Totalt eget kapital
Eget kapital 2010-01-01	7 934	51 189	53 311	112 434
Nyemission*	678		28 917	29 595
Totalresultat för perioden			15 620	15 620
Eget kapital 2010-06-30	8 612	51 189	97 848	157 649

1 januari 2006 infördes en ny aktiebolagslag (ABL) som innebär att medel som tillförts överkursfonden före lagstiftningen skall fortsättningsvis utgöra tillskjutet kapital. Medel som tillförts överkursfonden efter 1 januari 2006 skall däremot utgöra balanserat resultat. I balanserat resultat ingår överkursfonden med 53 456 (24 539) KSEK.

* Nyemission avser utbyte av konvertibla skuldebrev, utställda under åren 2006-2007, till aktier i Carmel Pharma AB.

Koncernens kassaflödesanalys i sammandrag (KSEK)

	2010 JAN-JUNI	2009 JAN-JUNI	2008 JAN-JUNI	HELÅR 2009
DEN LÖPANDE VERKSAMHETEN				
Inbetalningar från kunder	161 256	131 278	100 157	280 581
Utbetalningar till leverantörer och anställda	-136 502	-133 284	-91 042	-256 376
Erhållen ränta	14	8	79	46
Erlagd ränta	-544	-522	-828	-1 002
Erhållen/Betald inkomstskatt	501	-2 765	-478	-3 367
Kassaflöde från den löpande verksamheten*	24 725	-5 285	7 888	19 882
INVESTERINGSVERKSAMHETEN				
Förvärv av maskiner och andra tekniska anläggningar	-356	-1 350	-606	-4 261
Förvärv av inventarier	-831	-899	-253	-1 694
Förvärv av pågående nyanläggning av materiella anl.	-570	-511	-1 781	-613
Förvärv av balanserade utgifter för utvecklingsarbeten	-5 279	-4 302	-3 562	-9 719
Förvärv av programvaror	-126	0	0	-190
Förvärv av pågående investeringar i immateriella anl.	-590	-103	0	-1 269
Förvärv av långfristiga fordringar	-43	0	-61	0
Likvid vid försäljning långfristiga värdepapper	61	0	29	0
Likvid vid försäljning långfristiga fordringar	0	0	69	0
Kassaflöde från investeringsverksamheten	-7 734	-7 165	-6 165	-17 746
FINANSIERINGSVERKSAMHETEN				
Nyemission**	27 698	0	0	0
Förändring av konvertibla skulder	0	627	0	627
Förändring av checkräkningskredit	0	4 337	3 195	9 481
Amortering av låneskulder	-2 237	-2 346	-3 987	-2 952
Kassaflöde från finansieringsverksamheten	25 461	2 618	-792	7 156
FÖRÄNDRING LIKVIDA MEDEL				
Medel vid periodens början	23 709	14 573	7 470	14 573
Kassaflöde från den löpande verksamheten	24 725	-5 285	7 888	19 882
Kassaflöde från investeringsverksamheten	-7 734	-7 165	-6 165	-17 746
Kassaflöde från finansieringsverksamheten	25 461	2 618	-792	7 156
Medel vid periodens utgång	66 161	4 741	8 401	23 865
Kursdifferens i likvida medel	125	-48	-419	-156
Medel vid periodens utgång	66 286	4 693	7 982	23 709
PERIODENS KASSAFLÖDE	42 452	-9 832	931	9 292

* Negativa kassaflödet 2009-06-30 från den löpande verksamheten härrör sig främst till de ökade lagernivåerna i koncernen för att härigenom erhålla en bättre och effektivare leverans till slutkund.

** Nyemission avser utbyte av konvertibla skuldebrev, utställda under åren 2006-2007, till aktier i Carmel Pharma AB.

Moderbolagets resultaträkning i sammandrag (KSEK)

	2010-01-01 2010-06-30	2009-01-01 2009-06-30	2008-01-01 2008-06-30	2009-01-01 2009-12-31
INTÄKTER				
Nettoomsättning	111 086	129 533	77 943	247 493
Övriga rörelseintäkter	4 171	32	95	739
Aktiverat arbete för egen räkning	334	0	0	383
Förändring av lager av produkter i arbete	90	5 472	3 984	2 244
	115 681	135 037	82 022	250 859
KOSTNADER				
Råvaror och förnödenheter	-21 772	-31 187	-20 688	-54 775
Övriga externa kostnader	-49 553	-48 290	-31 555	-89 000
Personalkostnader	-31 838	-30 853	-25 748	-61 095
Avskrivningar	-2 369	-2 599	-3 260	-5 454
Övriga rörelsekostnader	0	0	-27	0
	-105 532	-112 929	-81 278	-210 324
RÖRELSERESULTAT	10 149	22 108	744	40 535
Finansiella intäkter	83	81	7	174
Finansiella kostnader	-151	-205	-410	-324
	-68	-124	-403	-150
RESULTAT FÖRE SKATT	10 081	21 984	341	40 385
Inkomstskatt	Not 2	-2 749	-5 791	-10 685
PERIODENS RESULTAT	7 332	16 193	191	29 700

Moderbolagets balansräkning i sammandrag (KSEK)

	2010-06-30	2009-06-30	2008-06-30	2009-12-31
TILLGÅNGAR				
Materiella anläggningstillgångar	12 510	12 660	11 103	13 386
Immateriella anläggningstillgångar	1 993	1 314	2 204	1 622
Finansiella anläggningstillgångar	17 629	24 616	35 340	19 748
Summa anläggningstillgångar	32 132	38 590	48 647	34 756
Varulager				
Varulager	29 732	30 606	18 987	27 578
Kortfristiga fordringar	59 039	67 206	55 344	65 079
Likvida medel	59 348	748	1 759	20 558
Summa omsättningstillgångar	148 119	98 560	76 090	113 215
SUMMA TILLGÅNGAR	180 251	137 150	124 737	147 971
EGET KAPITAL OCH SKULDER				
Eget kapital	152 432	101 998	79 998	115 505
Långfristiga skulder	0	4 509	4 212	1 342
Kortfristiga skulder	Not 3 27 819	30 643	40 527	31 124
SUMMA EGET KAPITAL OCH SKULDER	180 251	137 150	124 737	147 971
Ställda säkerheter och eventalförpliktelser	Not 4 42 089	36 322	29 902	40 169

NOT 1 REDOVISNINGSPRINCIPER

Från och med 1 januari 2007 tillämpar Carmel Pharma AB (publ) i sin koncernredovisning de av EU godkända International Financial Reporting Standards (IFRS). Denna delårsrapport är upprättad i enlighet med IAS 34, delårsrapportering samt Årsredovisningslagen.

Moderbolaget finansiella rapportering är upprättad i enlighet med Årsredovisningslagen och RFR 2.3 Redovisning för juridiska personer. Tillämpningen av RFR 2.3 innebär att moderbolaget i delårsrapporten för den juridiska personen tillämpar samtliga av EU godkända IFRS och uttalanden så långt detta är möjligt inom ramen för Årsredovisningslagen och med hänsyn till sambandet mellan redovisningen och beskattningen.

De antaganden och bedömningar som styrelsen och företagsledningen gör vid upprättandet av de finansiella rapporterna ses över regelbundet.

De nya eller reviderade IFRS standarder som har trätt i kraft sedan den 1 januari 2010 har inte påverkat redovisat resultat eller ställning. Redovisningsprinciper och beräkningsmetoder i allt väsentligt oförändrade från dem som har tillämpats i årsredovisningen 2009.

NOT 2 INKOMSTSKATTER

	KONCERNEN			MODERBOLAG		
	100630	090630	080630	100630	090630	080630
Aktuell skattekostnad	889	603	191	0	0	0
Uppskjuten skatt	5 026	1 074	700	2 749	5 791	150
	5 915	1 677	891	2 749	5 791	150

Beräknad inkomstskatt på periodens nettoresultat i Sverige har beräknats till 26,3 %. För 2008 har inkomstskatten beräknats till 28 %. Skatt för övriga länder har beräknats enligt den skattesatsen som används lokalt.

NOT 3 KONVERTIBLA SKULDEBREV

Moderbolaget har utgivit konvertibla skuldebrev som medger rätt till utbyte av skuldebrev mot aktier i Carmel Pharma AB med tillägg av viss likvid.

Utestående lånebekopp	Medger rätt till antal aktier	Konverteringskurs	Konverteras senast	Årlig ränta
627 KSEK	150 000 st	50,18 kr/aktie	2010-12-31	0 %

	KONCERNEN			MODERBOLAG		
	100630	090630	080630	100630	090630	080630
Ingående skuld	2 613	1 986	1 986	2 613	1 986	1 986
Upptagande av lån	0	627	0	0	627	0
Amortering	-1 986	0	0	-1 986	0	0
	627	2 613	1 986	627	2 613	1 986

NOT 4 STÄLLDA SÄKERHETER OCH EVENTUALFÖRPLIKTELSE

	KONCERNEN			MODERBOLAG		
	100630	090630	080630	100630	090630	080630
Ställda säkerheter						
Företagsinteckningar	15 000	15 000	15 000	15 000	15 000	15 000
Kundfordringar och varulager	29 949	37 313	22 346	0	0	0
Tillgångar belastade med äganderättsförbehåll (finansiell leasing)	25 291	13 597	11 409	0	0	0
	70 240	65 910	48 755	15 000	15 000	15 000
Eventualförpliktelser						
Borgensförbindelse till förmån för koncernföretag	27 089	21 322	14 902	27 089	21 322	14 902
	27 089	21 322	14 902	27 089	21 322	14 902

Dotterbolaget Carmel Pharma Inc har ställt sina kundfordringar och sitt lager som säkerhet för checkräkningskrediten på 3,5 (2,8) MUSD. Enligt underliggande avtal uppgår belåningsmöjligheten till en viss limit som vidare begränsas av en procentsats till vilken belåning kan ske.

De med äganderättsförbehåll belastade tillgångarna tjänar som säkerhet för räntebärande skulder till kreditinstitut.



Ekonomisk information kan beställas från Carmel Pharma AB, Box 5352,
402 28 Göteborg eller per e-post info@carmelpharma.com eller per telefon 031-703 04 00.
Information går också att hämta på vår hemsida www.carmelpharma.com.